

Übersicht über die aktuelle Version

Das Informationssystem des BDS Landesverbandes wurde grundlegend überarbeitet und steht Ihnen in einer neuen Version zur Verwaltung Ihrer Mitglieder zur Verfügung.

Das neue Design ist responsiv, also auch für Mobilgeräte wie Smartphones oder Tablets geeignet. Auch technologisch wurde die Mitgliederverwaltung auf den aktuellen Stand gebracht.

Dabei wurde darauf geachtet, dass die bisherigen Funktionen möglichst selbsterklärend erhalten bleiben. Darüberhinaus finden Sie an vielen Stellen auch Erweiterungen und neue Möglichkeiten.

Über folgenden Link melden Sie sich am BDS Informationssystem 3.0 an:

<https://mitglied.bds-gewerbevereine.de>

BUND DER SELBSTÄNDIGEN
BADEN-WÜRTTEMBERG E.V.

Mein BDS

Login

Anmeldung am BDS Informationssystem

[Kennwort vergessen ?](#)

Als Mitglied haben Sie die Möglichkeit, auf Ihre gespeicherten Daten zuzugreifen. Vereinsvorsitzende können ihre Mitglieder und ihren Verein online verwalten. Sollten Sie noch keine Zugangsdaten erhalten haben, können Sie diese [hier](#) anfordern.

Klicken Sie [hier](#), um sich am bisherigen BDS-Informationssystem 2.4 anzumelden.

Noch kein Mitglied ? Hier geht's zum [Aufnahmeantrag](#).

Bund der Selbständigen Baden-Württemberg e.V.
BDS Informationssystem 3.0


Verwenden Sie zur Anmeldung Ihre bisherigen Zugangsdaten oder richten Sie sich über die „KENNWORT VERGESSEN“ - Funktion den Zugang neu ein.

Hinweis: Sie können auch weiterhin mit der alten Version arbeiten bzw. diese parallel nutzen.


Mitgliederbereich

Nach der Anmeldung haben Sie zunächst Zugriff auf Ihren persönlichen Bereich und Ihre Mitgliedschaft. Sie können Ihre Daten verwalten, Vorstandsadressen einsehen und haben Zugriff auf wertvolle Downloads. Darüberhinaus können Sie News und Termine aus Ihrem Unternehmen online stellen.


Meine Mitgliedschaft




Unternehmens-News




Unternehmens-Termine



Meine Daten



Vorstand




Downloads


Ihre persönlichen Daten

Wählen Sie das Menü „MEINE DATEN“, um Ihre persönlichen Daten und Einstellungen einzusehen. Hier können Sie auch Ihre Abonnements verwalten und ein Profilbild hochladen. Wählen Sie die Schaltfläche „BEARBEITEN“, um Ihre Angaben zu ändern. In der mobilen Ansicht tippen Sie auf das Stift-Symbol.

[Mein BDS](#) > [Meine Daten](#)



Beatrix Adler
➔ **Musterverein**

 **Persönliche Angaben** **Bearbeiten**

Adresse:	Beatrix Adler Bergstrasse 10 50767 Köln
Telefon (p):	-
Telefon (d):	Keine Angabe
Mobiltelefon:	Keine Angabe
Email:	beatrix.adler@vereins-software.de
Geburtsdatum:	Kein Geburtsdatum.

Interner Vereinsbereich










Mit der entsprechenden Berechtigung haben Sie Zugriff auf die Mitgliederverwaltung Ihres Vereins. Hier haben Sie folgende Möglichkeiten:

- Mitglieder suchen und bearbeiten, neue Mitglieder aufnehmen, Austritte verwalten
- Mailings erstellen mit einem komplett überarbeiteten Mailing-Editor
- Einzug des Mitgliedsbeitrag per SEPA Lastschriftverfahren
- Angaben zum Verein bearbeiten
- News und Termine des Vereins online stellen
- Gruppen anlegen, in denen Sie mehrere Mitglieder zusammenfassen
- Eingegangene online-Aufnahmeanträge bestätigen
- Viele weitere Funktionen wie verschiedene Listenansichten, Reports und Datenexport

Die verschiedenen Funktionen stehen Ihnen auf übersichtlichen Kacheln auf der Startseite zur Verfügung. Bitte beachten Sie, dass manche Funktionen bestimmte Berechtigungen erfordern und evtl. bei Ihnen nicht angezeigt werden.

Mitgliederverwaltung beta

i Die bisherige Mitgliederverwaltung finden Sie im alten [BDS Informationssystem 2.4](#)

 Mitglieder	 Listenansichten	 Mailing
 Lastschrifteinzug	 Angaben zum Verein	 Listen & Export
 Vereins-News	 Vereins-Termine	 Gruppen

Die einzelnen Ansichten sind auch hier responsiv. Sie sollten beachten, dass auf dem Smartphone nur die wichtigsten Daten angezeigt werden und auf dem Tablet bzw. PC mehr Details zur Verfügung stehen.

Nutzen Sie die Feedback-Funktion am unteren Ende der Startseite für Feedback und Rückfragen !